

POLITIQUE FAMILIALE

SONDAGE

EFFECTUÉ À L'HIVER 2015

JEUNES DU PRIMAIRE
ÉCOLE DU PERCE-NEIGE

PAR L'ÉQUIPE
D'ACCÈS TRAVAIL PORTNEUF
JUN 2015

RÉSULTATS DU SONDAGE AUPRÈS DES JEUNES DES ÉCOLES PRIMAIRES DE LA VILLE DE PONT-ROUGE

- ▶ Le sondage a été effectué entre le 4 mai et le 31 mai 2015.
- ▶ Les élèves de la première et de la deuxième année ont reçu des copies de sondage par le biais de leur professeur. Ils étaient invités à les compléter à la maison avec l'aide de leurs parents, puis de les rapporter à l'école.
- ▶ Pour les étudiants des niveaux trois à six, ils étaient invités, en compagnie de leur professeur, à compléter leur sondage directement sur le site Internet de la Ville.
- ▶ Les enfants ayant rempli le sondage avant la date limite couraient la chance de gagner un prix, soit un des deux montants de 50 \$ en argent comptant ou une des deux sorties à la piscine (avec les amis de sa classe).
- ▶ Les résultats du sondage ont été compilés grâce à l'outil informatique SurveyMonkey par l'équipe d'Accès Travail Portneuf.
- ▶ Le masculin est utilisé dans le but d'alléger le texte.

NOMBRE D'ÉLÈVES SONDÉS : 626

NOMBRE DE RÉPONDANTS : 341

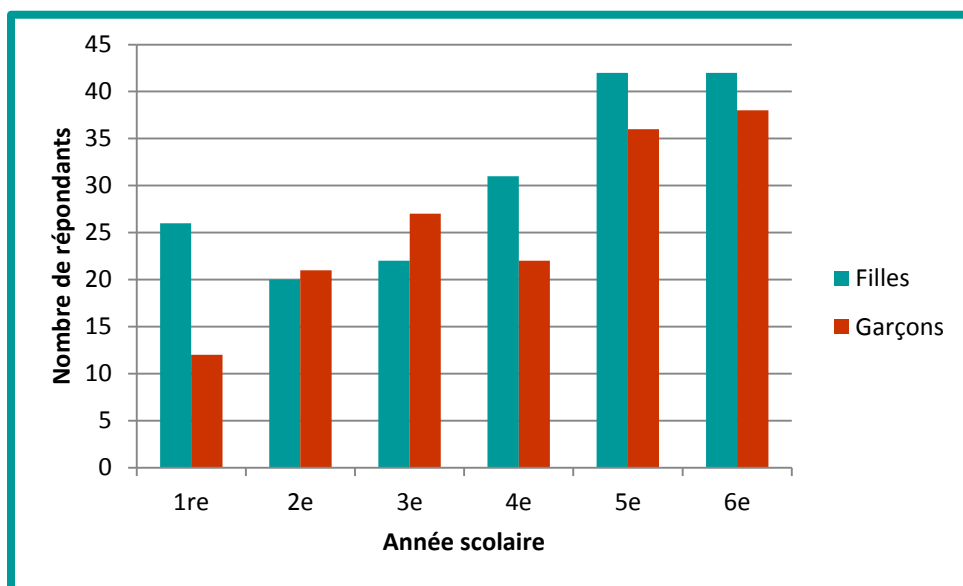
TAUX DE RÉPONSE : 55 %

RÉPONSES AUX QUESTIONS DU SONDAGE

1. SEXE ET NIVEAU SCOLAIRE DES RÉPONDANTS

Filles : 54 %

Garçons : 46 %



En résumé

Élèves de 1^{re} année : 11 %

Élèves de 2^e année : 12 %

Élèves de 3^e année : 14 %

Élèves de 4^e année : 16 %

Élèves de 5^e année : 23 %

Élèves de 6^e année : 24 %

2. AIMES-TU VIVRE À PONT-ROUGE ?

97,6 % des répondants ont affirmé aimer vivre à Pont-Rouge. Seuls 8 enfants (3 en 3^e année, 1 en 5^e année et 4 en 6^e année) ont répondu négativement à cette question. La principale raison invoquée par ces derniers est qu'il n'y a pas assez de restaurants et de magasins. Le fait que Pont-Rouge soit loin d'une grande ville est aussi mentionné.

Voici pourquoi les enfants du primaire aiment vivre à Pont-Rouge.

	1^{re} année	2^e année	3^e année	4^e année	5^e année	6^e année
Beaucoup d'amis et famille à proximité	10	12	13	9	20	19
Activités offertes par la Ville (équipements sportifs, culturels et événements)	5	16	8	17	18	29
Les parcs, la nature, la forêt et la rivière à proximité	9	6	4	8	9	7
La beauté, la propreté et la tranquillité de la ville	12	7	13	15	35	27
La piscine et les jeux d'eau	7	---	3	2	2	1
Les écoles	---	2	6	2	8	8
L'aréna	1	---	4	5	3	2
Le sentiment de sécurité	---	7	1	1	---	4

On remarque que la beauté, la propreté et la tranquillité des lieux, les activités offertes par la Ville ainsi que la proximité des amis et de la famille sont les facteurs les plus importants, peu importe l'âge des enfants.

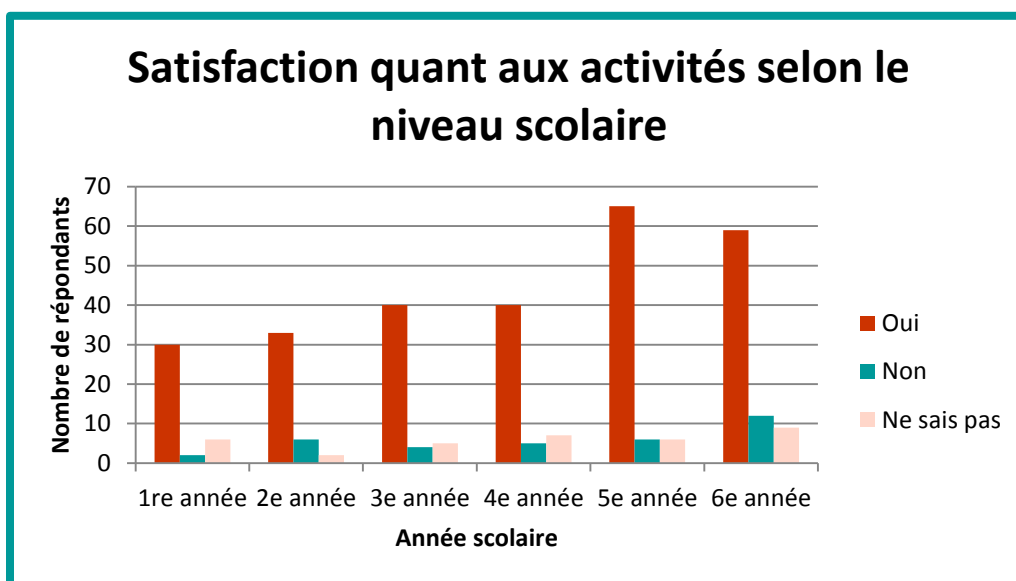
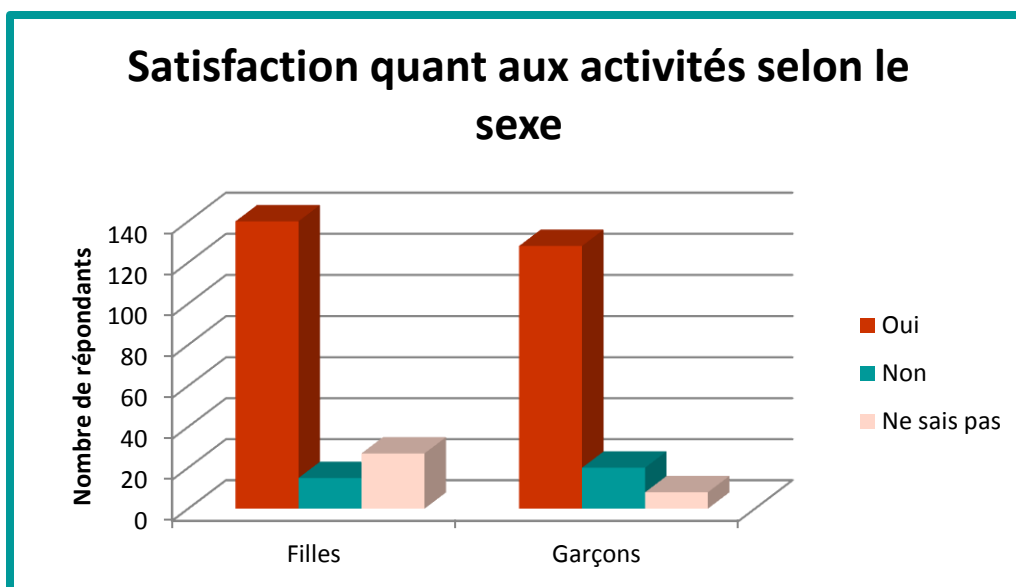
Deux enfants ont mentionné que c'est à Pont-Rouge qu'on trouve la meilleure poutine!

3. TROUVES-TU QU'IL Y A ASSEZ D'ACTIVITÉS CULTURELLES ET SPORTIVES POUR LES JEUNES DE TON ÂGE À PONT-ROUGE?

80 % des jeunes affirment que oui.

10 % affirment que non.

10 % ne savent pas.



Le haut taux de satisfaction (80 %) de cette clientèle retient l'attention. En regardant les résultats selon le niveau scolaire des répondants, on remarque que le plus haut taux de réponses négatives se retrouve chez les élèves de 6^e année.

Voici quelques-unes des suggestions proposées par les élèves qui trouvent qu'il n'y a pas assez d'activités culturelles et sportives pour les jeunes à Pont-Rouge.

- Terrain de football (3 répondants)
- Parc aquatique (2 répondants)
- Cours de « cheerleading »
- Cours de danse hip-hop
- Des manèges
- Plus de spectacles
- Badminton extérieur
- Mur d'escalade

Parmi les enfants qui ont répondu « oui » à la question 3, certains ont soumis des idées d'activités. Voici un résumé de ces réponses.

- Compétition de BMX (7 répondants)
- Activités de ballon-chasseur (5 répondants)
- « Dekhockey » (3 répondants)
- Pièces de théâtre (3 répondants)
- Mur d'escalade intérieur
- Activités de cirque
- Animation à la bibliothèque
- Activité de nettoyage des sentiers, survie en forêt et exploration des bois
- Patinoire extérieure au Parc Lions et dans les sentiers de la forêt

Plusieurs répondants ont proposé des activités déjà existantes.

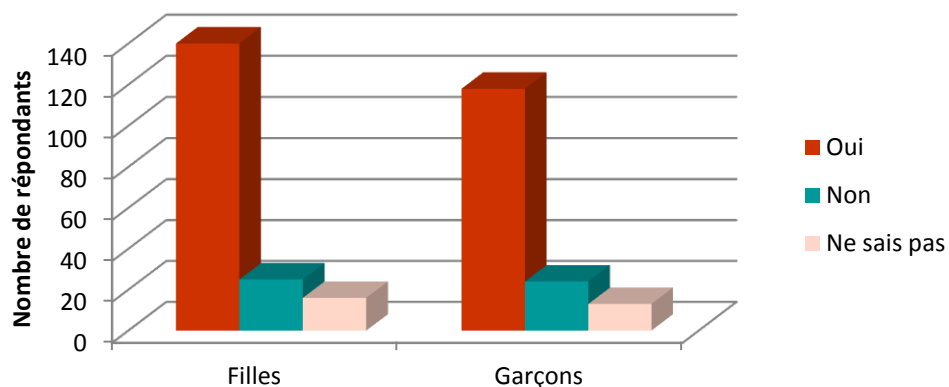
4. TROUVES-TU QU'IL Y A SUFFISAMMENT D'ENDROITS ADAPTÉS POUR LES JEUNES À PONT-ROUGE (PAR EXEMPLE, « SKATEPARKS », TERRAINS DE SOCCER, PATINOIRES, PARCS, ETC.)?

77 % des jeunes affirment que oui.

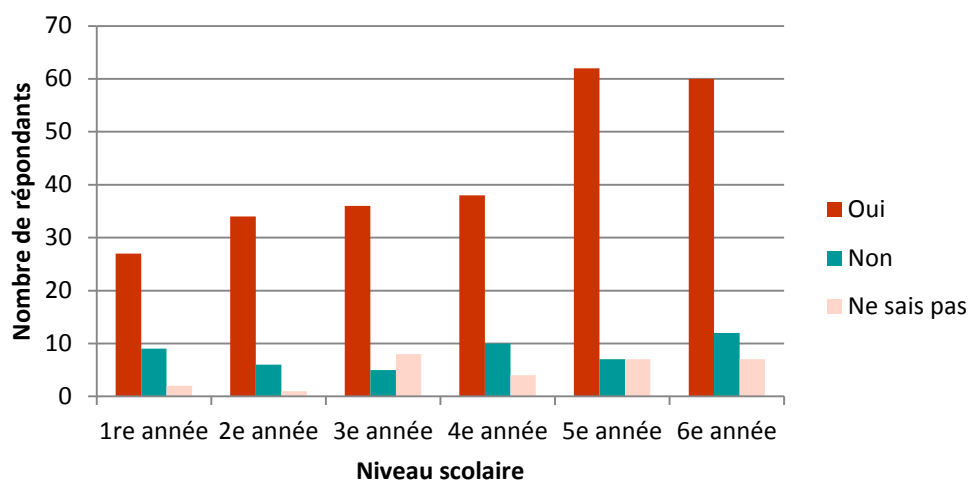
14 % affirment que non.

9 % ne savent pas.

Satisfaction quant aux endroits selon le sexe



Satisfaction quant aux endroits selon le niveau scolaire



Voici un résumé des propositions selon le sexe des répondants.

ENDROITS PROPOSÉS	FILLES	GARÇONS
« Skatepark »	6	16
Piste de BMX	1	13
Parcs supplémentaires	13	7
Piscine extérieure	14	1
Centre d'amusement (style RécréOFUN)	4	2
Parc à chiens	3	1
Sentier de patinage	2	2
Glissades sur neige	2	2
Terrain de soccer synthétique	---	5
Cinéma	2	3
Terrain de football	1	3
Piste d'athlétisme	1	3
Lieu de rencontre sécuritaire pour les 12 ans et moins	1	1
Parc aquatique et glissades d'eau	1	3

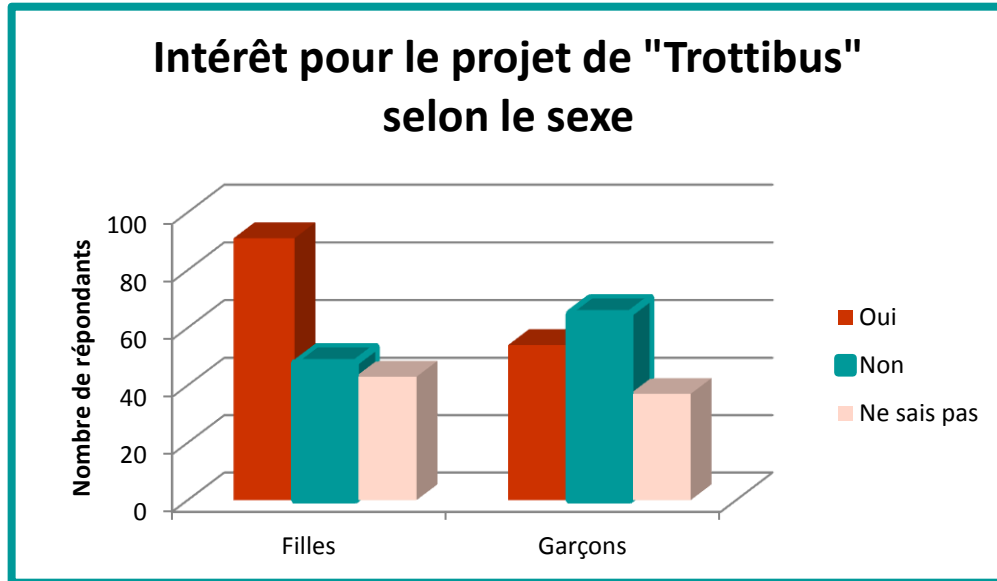
À plusieurs reprises, les jeunes ont mentionné qu'ils n'avaient rien de plus à proposer, car il y avait déjà beaucoup d'endroits adaptés pour les jeunes. Par contre, dans les commentaires, **plusieurs jeunes ont signalé que le « skatepark » actuel était en mauvais état. C'est pourquoi ils en ont demandé un nouveau ou ont mentionné qu'ils aimeraient que celui déjà en place soit mieux entretenu et ouvert plus souvent.**

5. SERAIS-TU INTÉRESSÉ À PARTICIPER À UN PROJET DE « TROTTIBUS » (AUTOBUS PÉDESTRE QUI PERMET À DES ÉLÈVES DU PRIMAIRE DE SE RENDRE DE LA MAISON À L'ÉCOLE À PIED, DE FAÇON SÉCURITAIRE ET ENCADRÉE?)

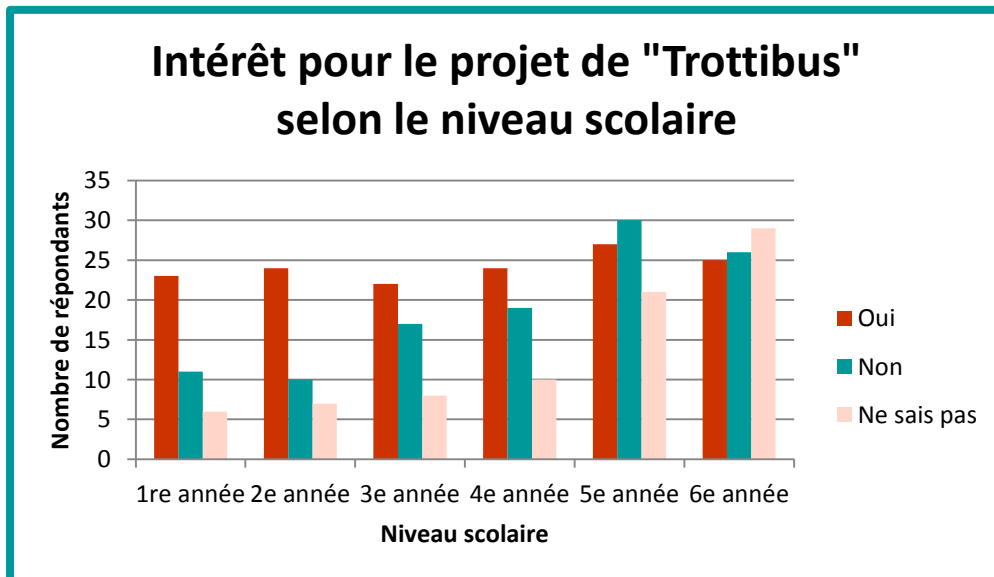
43 % des jeunes affirment que oui.

33 % affirment que non.

24 % ne savent pas.



En général, les filles et les jeunes de 1^{re} et 2^e année démontrent un plus grand intérêt pour ce projet. En 5^e et 6^e année, la tendance se renverse.

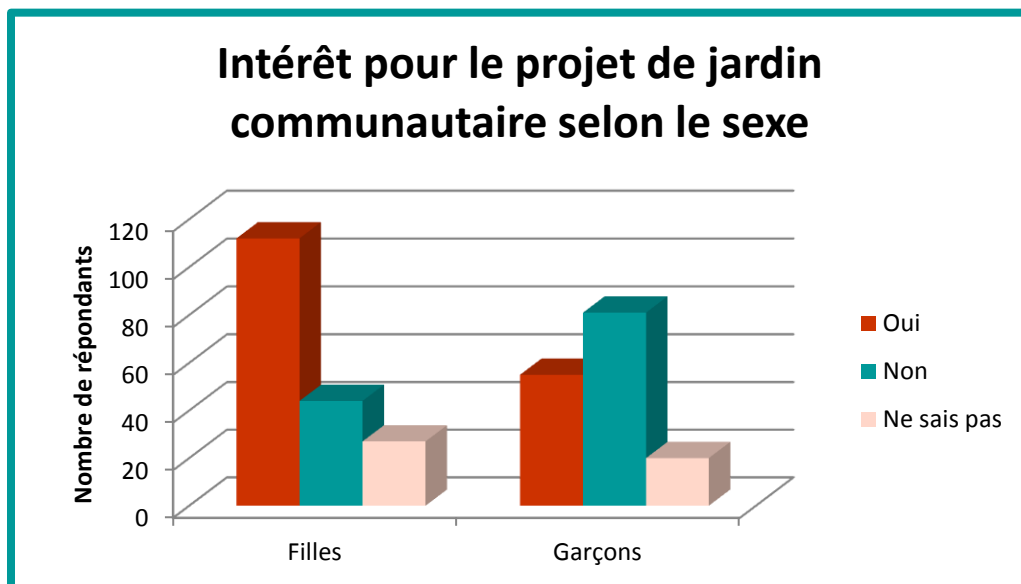


6. SERAIS-TU INTÉRESSÉ À PARTICIPER À UN PROJET DE JARDIN COMMUNAUTAIRE (FAIRE UN GRAND JARDIN AVEC L'AIDE D'ADULTES ET PARTICIPER À LA RÉCOLTE DES LÉGUMES)?

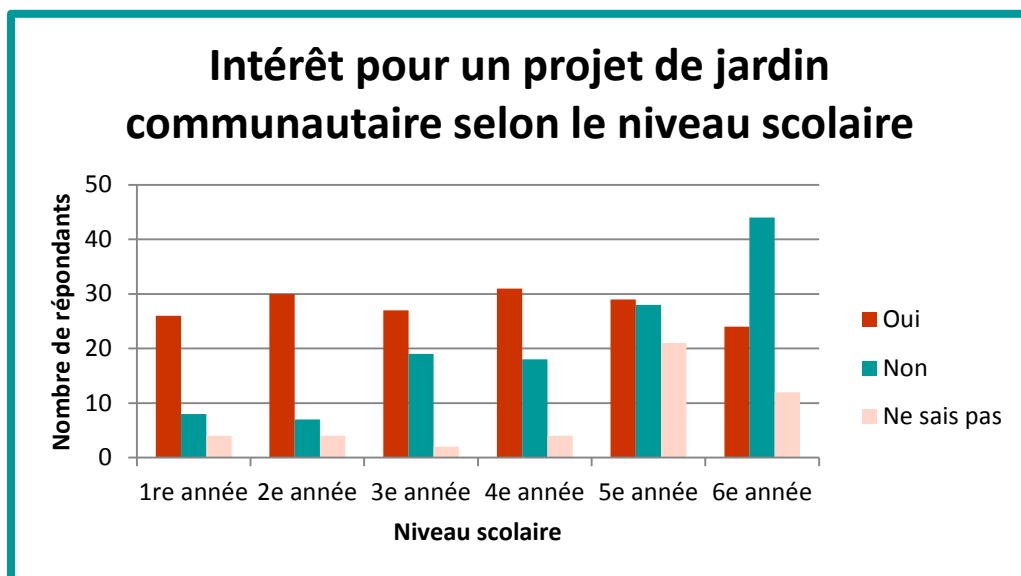
49 % des jeunes affirment que oui.

37 % affirment que non.

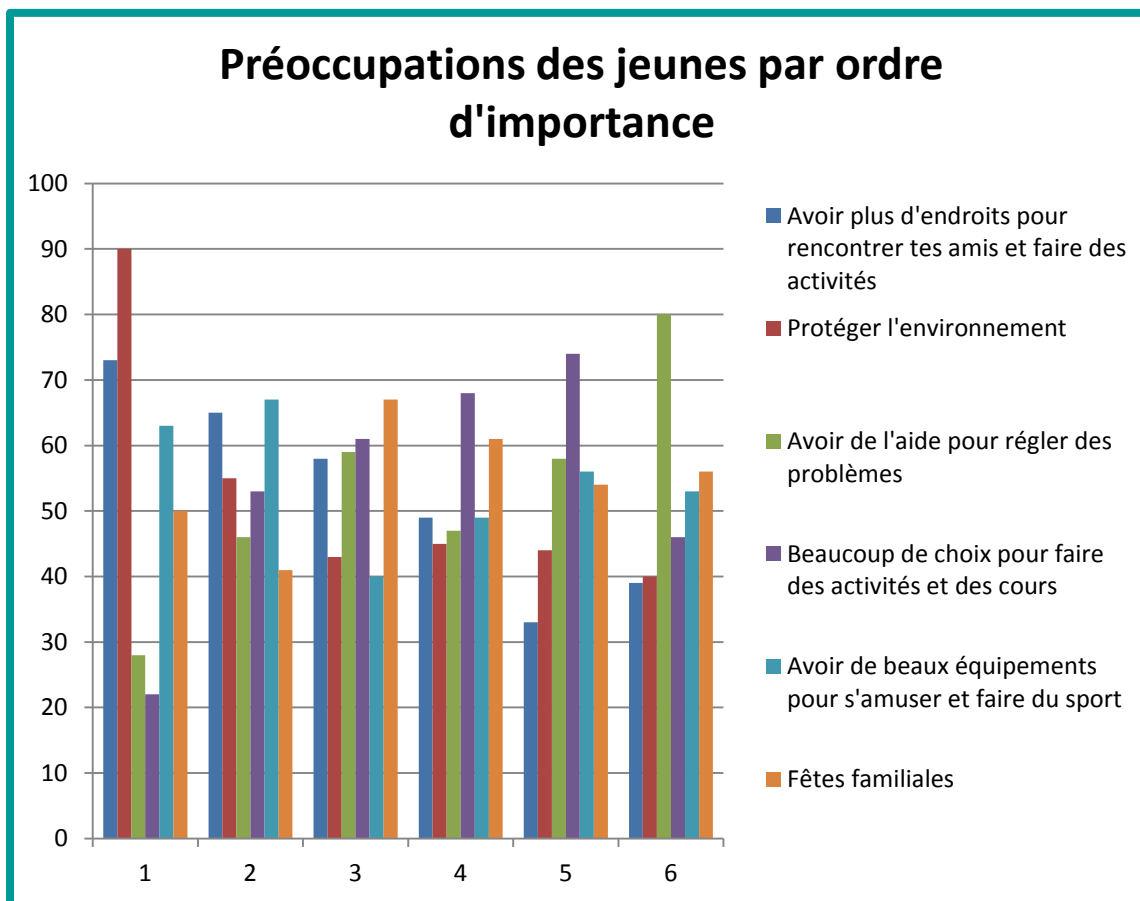
14 % ne savent pas.



Ce sont les filles et les plus jeunes qui démontrent un intérêt pour ce projet. En 6^e année, 55 % des élèves ont signifié qu'un tel projet ne les intéressait pas.



7. PEUX-TU PLACER TES BESOINS OU TES PRÉOCCUPATIONS PAR ORDRE D'IMPORTANCE (1 ÉTANT LE PLUS IMPORTANT POUR TOI)?



Selon les jeunes du primaire, les préoccupations les plus importantes sont les suivantes.

1) Protéger l'environnement

53 des 90 répondants qui ont choisi cette préoccupation en premier proviennent du 2^e cycle du primaire. En ajoutant les 54 jeunes qui ont fait de cette proposition leur 2^e choix, on obtient 144 jeunes.

2) Avoir plus d'endroits pour rencontrer les amis et faire des activités

44 des 73 répondants qui ont choisi cette préoccupation en premier proviennent du 5^e et du 6^e niveau du primaire. 65 jeunes ont désigné cette préoccupation comme 2^e choix. C'est donc un total de 138 jeunes qui placent cette affirmation en priorité.

3) Avoir de beaux équipements pour s'amuser et faire du sport

62 jeunes en ont fait leur premier choix. Il est à noter que c'est le 2^e choix de 67 jeunes. C'est donc 129 jeunes qui placent cette affirmation parmi leurs priorités.

4) Fêtes familiales

50 jeunes ont fait de cette affirmation leur priorité (dont 15 sont en 1^{re} année), tandis que 41 l'ont placée au 2^e rang. Un total de 91 élèves trouvent donc cette activité très importante.

Les affirmations « Avoir de l'aide pour régler des problèmes » et « Beaucoup de choix pour faire des activités et des cours » se retrouvent respectivement au 5^e et au 6^e rang des priorités des jeunes (en considérant le choix 1 et 2 des préoccupations les plus importantes identifiées par les élèves).

On peut penser que les jeunes ont placé l'affirmation « Beaucoup de choix pour faire des activités et des cours » en dernier, car plusieurs commentaires tout au long du sondage font état de la satisfaction quant aux activités déjà proposées. De plus, 80 % des élèves ont répondu par l'affirmative à la question « Trouves-tu qu'il y a assez d'activités culturelles et sportives pour les jeunes de ton âge à Pont-Rouge ? »

ANNEXE

Les commentaires sont très variés. En voici les détails selon le niveau scolaire.

1^{re} année

Ajout d'un passage entre la rue Poulin et le domaine du Jardin.

Patinoire extérieure et sentier d'hébertisme dans « Le Boisée ».

Une plus grande variété de restaurants.

Des spectacles pour enfants durant l'après-midi pendant « Vacances en spectacle ».

Plus d'activités au terrain de jeux, parfois c'est long.

2^e année

Avoir un beau parc de jeux près de la rue des Cascades.

Avoir une palestre pour faire plus de gymnastique.

Une piste pour faire du « roller-blade » de façon sécuritaire.

Des spectacles faits par les jeunes.

Aider les pauvres.

Des cours pour apprendre à faire des toutous, pour faire des expériences scientifiques et pour savoir comment prendre soin des animaux.

Plus d'heures d'ouverture pour le patinage familial et le bain libre.

Le dynamisme de la Ville a été souligné à deux reprises.

3^e année

Construire un endroit où les pauvres peuvent manger sans payer.

Avoir un parc à chiens.

Avoir un nouveau « skatepark » (2 répondants).

Faire plus attention à l'environnement (2 répondants).

Avoir des trottoirs plus larges.

Terrain de baseball entouré d'une clôture.

Peur de marcher seule à pied.

« J'aime ma ville ».

4^e année

« J'aime ma ville comme elle est! » (3 répondants)

Un nouveau «skatepark » (2 répondants).

Une piste de BMX (2 répondants).

Ajouter des restaurants.

Un environnement pour les enfants de 8 à 12 ans.

Faire plus attention à l'environnement.

5^e année

Rénover quelques parcs (6 répondants).

Avoir un parc pour les adolescents avec un petit local.

Piste de BMX et compétition de BMX.

Ne plus construire de commerces.

Avoir un endroit pour faire de la gymnastique et de la danse à l'extérieur.

Ajouter des trottoirs sur la rue Dupont (sécurité).

Avoir un parc à chiens.

Un plus gros « skatepark ».

6^e année

Plus de restaurants (variété) (5 répondants).

Plus de commerces (magasins) (3 répondants).

Pont-Rouge est une belle ville (3 répondants).

Un cinéma (2 répondants).

Un terrain de football (2 répondants).

Ajouter des parcs.

Il y a une tonne de choix d'activités pour les jeunes à Pont-Rouge!

Ajouter une autre fête qui ressemble à la Fête aux flambeaux.

Un centre d'art pour la peinture, le dessin et le théâtre.

Un « dekhockey ».

Accès plus longtemps au « skatepark ».

Une piste d'athlétisme.

Conserver la forêt.