

Service de vidange des installations septiques

ÉTAPES
À SUIVRE




Réception de l'avis de vidange quelques semaines avant la date prévue de la vidange




Afficher le numéro civique afin qu'il soit bien visible de la rue




Dégager 20 cm (8 pouces) autour des couvercles



Laisser votre propriété accessible (barrières déverrouillées, animaux attachés, etc.)



Identifier l'emplacement de la fosse par un repère visuel (ex. : drapeau, réflecteur, etc.) et identifier le type d'installation, si connu



Libérer la voie d'accès



Vidange de l'installation septique si toutes les consignes sont respectées



Un «accroche-porte» sera laissé au propriétaire l'avisant de la réalisation de la vidange



Installation septique vidangée

Seuls les propriétaires concernés par la vidange de leur installation septique cette saison seront avisés par écrit par leur municipalité quelques semaines avant la date prévue de la vidange.



Visitez
laregieverte.ca

Régie régionale de gestion des
matières résiduelles de Portneuf



Votre fosse a été vidangée avec succès!