

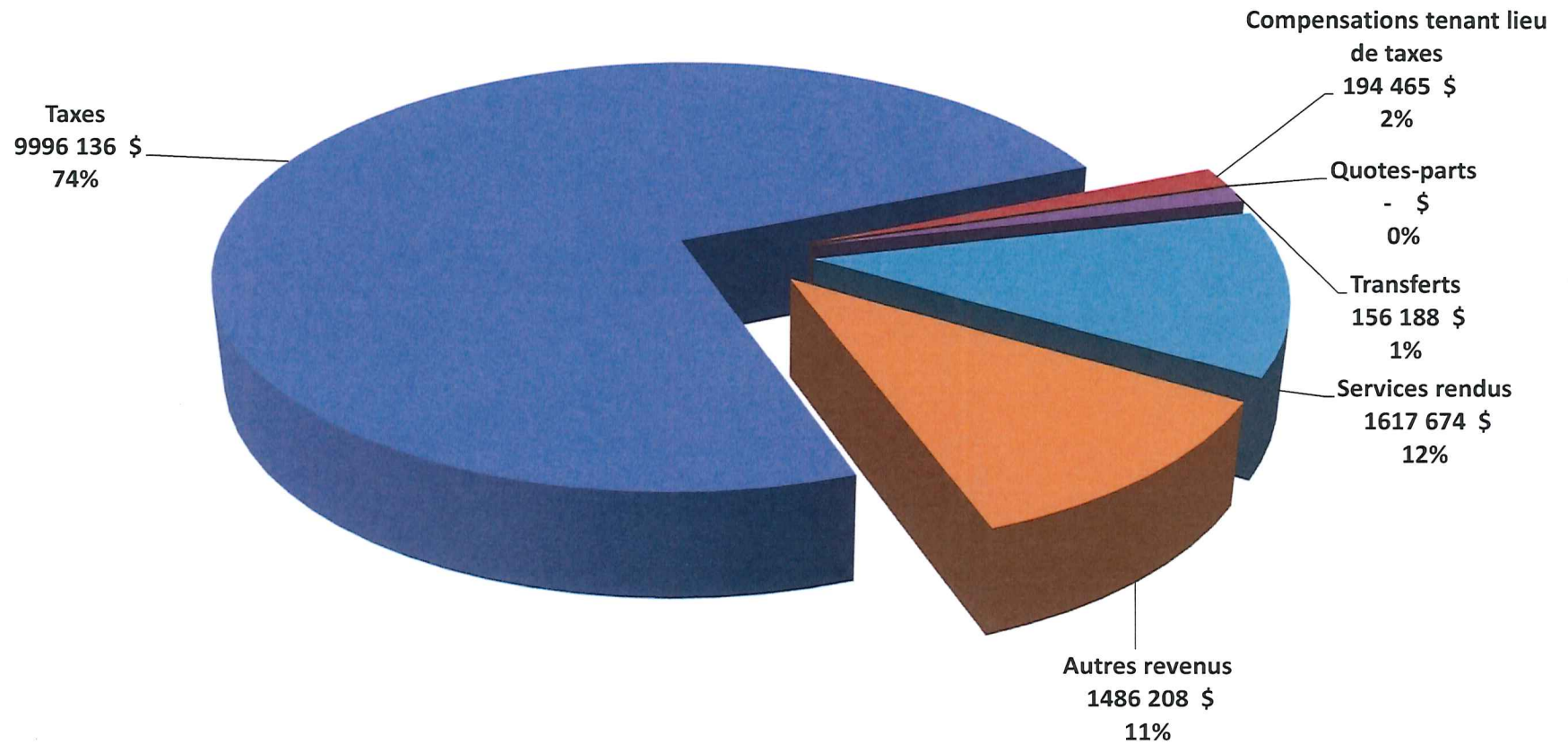
Ville de Pont-Rouge

**Rapport financier
2017**

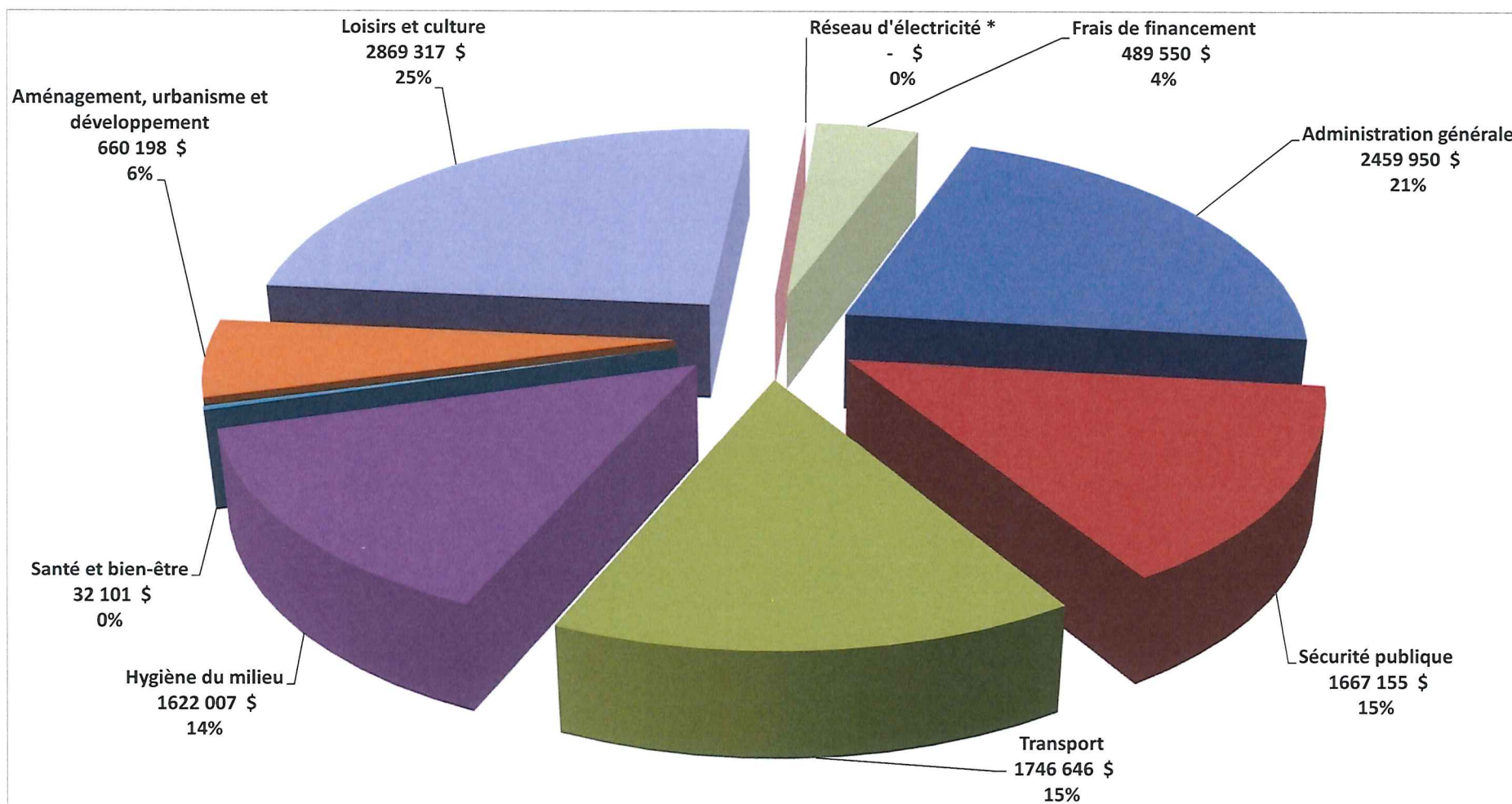
EXCÉDENT DE L'EXERCICE NON CONSOLIDÉ

	Administration municipale
Revenus de fonctionnement	13 450 671 \$
Charges	13 812 172 \$
Excédent (déficit) de l'exercice	(361 501) \$
Conciliation à des fins fiscales :	
Amortissement des immobilisations	2 265 248 \$
Cession nette des immobilisations	210 271 \$
Propriétés destinées à la revente	- \$
Prêts et placements à long terme	- \$
Financement à long terme des activités de fonctionnement	- \$
Remboursement de la dette à long terme	(1 052 757) \$
Affectations :	
Activités d'investissement	19 640 \$
Excédent (déficit) de fonctionnement	213 683 \$
Excédent de fonctionnement affecté	(151 691) \$
Réserves financières et fonds réservés	- \$
Dépenses constatées à taxer ou à pourvoir	- \$
Investissement net dans immobil. et autres actifs	- \$
Excédent (déficit) de fonctionnement à des fins fiscales	1 142 893 \$

REVENUS DE FONCTIONNEMENT NON CONSOLIDÉS



DÉPENSES DE FONCTIONNEMENT NON CONSOLIDÉES



FINANCEMENT DES INVESTISSEMENTS EN COURS NON CONSOLIDÉ

	2017	2016	2015
Solde au début	(447 415) \$	(1 399 767) \$	(3 344 272) \$
Acquisitions			
Immobilisations	(6 369 066) \$	(895 938) \$	(3 176 968) \$
Financement			
Revenus d'investissement	2 378 441 \$	554 929 \$	521 437 \$
Financement à long terme	4 212 658 \$	1 223 100 \$	3 124 213 \$
Affectations			
Activités de fonctionnement	(19 640) \$	58 686 \$	110 322 \$
Excédent de fonctionnement non affecté	6 698 \$	11 574 \$	870 838 \$
Excédent de fonctionnement affecté	118 115 \$	- \$	494 663 \$
Réserves financières et fonds réservés	- \$	- \$	- \$
	6 696 272 \$	1 848 289 \$	5 121 473 \$
Solde à la fin	(120 209) \$	(447 416) \$	(1 399 767) \$

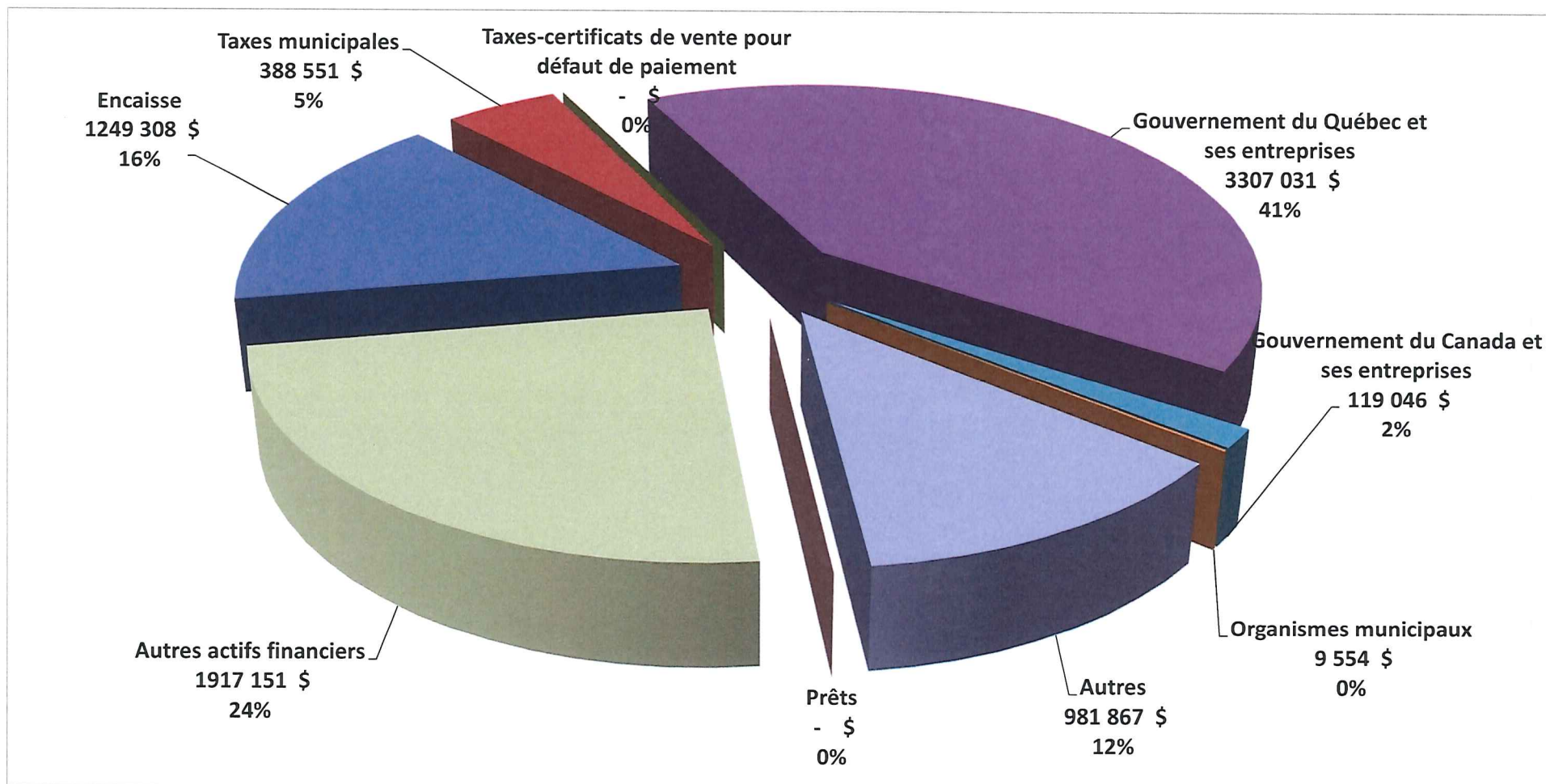
ÉTAT DE LA SITUATION FINANCIÈRE NON CONSOLIDÉE

	2017	2016	2015
Actifs financiers	7 972 508 \$	3 653 755 \$	3 204 346 \$
Passifs	(25 199 069) \$	(19 009 394) \$	(19 501 388) \$
Actifs financiers nets (Dette nette)	(17 226 561) \$	(15 355 639) \$	(16 297 042) \$
Actifs non financiers	57 529 482 \$	53 641 615 \$	55 030 570 \$
Excédent accumulé	40 302 921 \$	38 285 976 \$	38 733 528 \$

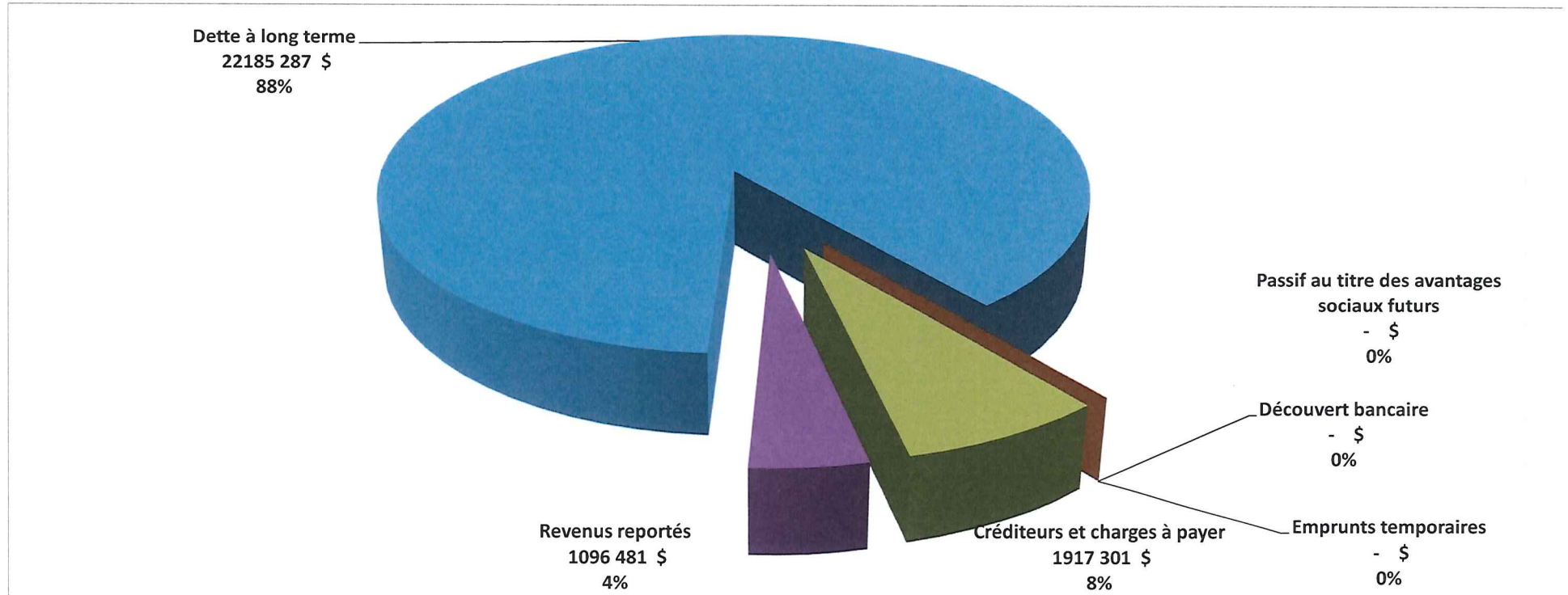
DÉTAIL DE L'EXCÉDENT ACCUMULÉ

Excédent de fonctionnement non affecté	1 917 936 \$	985 559 \$	972 181 \$
Excédent de fonctionnement affecté	- \$	16 988 \$	16 988 \$
Réserves financières et fonds réservés	506 091 \$	465 391 \$	259 931 \$
Dépenses constatées à taxer ou à pourvoir	- \$	- \$	- \$
Financement des investissements en cours	(120 209) \$	(447 416) \$	(1 399 767) \$
Investissements nets dans les immobilisations et autres actifs	37 999 103 \$	37 265 454 \$	38 884 195 \$
	40 302 921 \$	38 285 976 \$	38 733 528 \$

ACTIFS FINANCIERS NON CONSOLIDÉS



PASSIFS NON CONSOLIDÉS



ENDETTEMENT TOTAL NET À LONG TERME

	2017	2016	2015
Dettes à long terme	22 344 600 \$	16 748 800 \$	16 519 400 \$
Activités d'investissement à financer	120 209 \$	447 416 \$	1 399 767 \$
Activités de fonctionnement à financer	-	-	-
Passif au titre des avantages sociaux futurs	-	-	-
Sommes affectées au remboursement de la dette à long terme	(2 911 499) \$	-	-
Quote-part dans l'endettement total net à long terme			
Organismes contrôlés	1 135 356 \$	-	-
Municipalité régionale de comté	130 405 \$	-	-
Endettement total net à long terme	20 819 071 \$	17 196 216 \$	17 919 167 \$