

## LE BUDGET 2021 EN BREF

La Ville de Pont-Rouge garde le vent dans les voiles et observe toujours une croissance autant sur le plan du développement commercial, avec l'avancée des travaux du nouveau complexe médical, que vis-à-vis l'attraction de nouveaux citoyens, et ce, malgré la situation sanitaire difficile. Nonobstant le contexte pandémique dans lequel la population mondiale est plongée depuis mars dernier, la Ville de Pont-Rouge a su garder le cap sur le plan financier en contrôlant efficacement ses dépenses tout en assurant toujours la même qualité des services offerts aux citoyens.

Pour s'assurer d'une cohérence entre la croissance de sa population et l'éventail des services offerts à même le territoire, la Ville travaille concrètement à l'obtention d'un établissement scolaire de niveau secondaire. Cet ajout à l'offre scolaire est en pleine cohésion avec les travaux d'agrandissement de l'école primaire du Perce-Neige qui seront réalisés en 2021. L'administration municipale veut faire sa part dans la réalisation de ce projet en soutenant adéquatement le Centre de services scolaire de Portneuf. Il s'agit d'un élément important du Programme triennal d'immobilisations (PTI) 2021-2022-2023.

### Le budget de fonctionnement 2021

15,4 M\$

Le budget de fonctionnement comprend les dépenses et les revenus annuels associés à la prestation de services municipaux. Les informations sont présentées par secteur d'activité de manière à respecter la structure organisationnelle de la Ville.

### Le budget d'investissement 2021

2,6 M\$

Un ralentissement des investissements est planifié pour cette année. Les investissements de 2,6 M\$ prévus permettront de financer la préparation de projets d'immobilisations à réaliser en 2022 et 2023. Plus de 20 % de ce montant, provient de sources externes de financement, en grande partie de subventions gouvernementales.

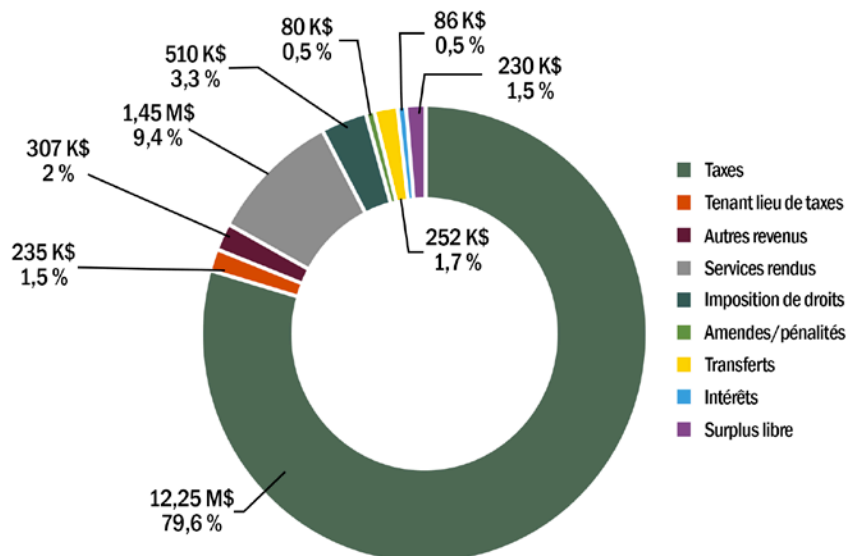
## VARIATIONS BUDGÉTAIRES

Un budget de fonctionnement équilibré de 15 385 660 \$, en hausse de 610 513 \$, c'est-à-dire de 4,13 % par rapport au budget de 2020.

2018	Variation 4,38 %	2019	Variation 1,76 %	2020	Variation 4,13 %	2021
13 910 689 \$	608 882 \$	14 519 571 \$	255 576 \$	14 775 147 \$	610 513 \$	15 385 660 \$

## PROVENANCE DES REVENUS

Revenus : 15,4 M\$

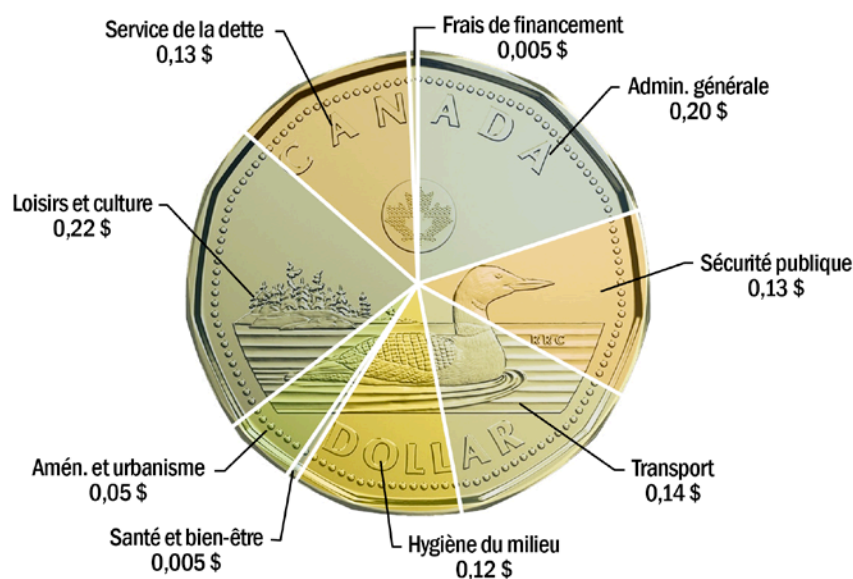


La principale source de financement du budget de fonctionnement provient des taxes municipales (80,8 %)<sup>1</sup> qui s'élèvent à 12,25 M\$. L'orientation de diversification des revenus privilégiée ces dernières années au sein de l'administration permet à la Ville de maintenir une dépendance moindre envers la taxation foncière. En effet, le pourcentage obtenu avec cette approche se situe tout près de la cible de 80 % fixée dans la *Politique budgétaire de la Ville de Pont-Rouge (cadre financier)*. À titre informatif, ce pourcentage est passé de 83,4 % en 2014 à 80,8 % en 2021.

## DÉPENSES PAR SECTEUR D'ACTIVITÉ

Dépenses : 15,4 M\$

1 \$ de vos taxes représente :



<sup>1</sup> Ces données excluent l'affectation du surplus libre.

## TAXATION

La taxation 2021 reflète le souci de la Ville de répartir le fardeau fiscal équitablement entre les différents types d'immeubles (résidentiel, agricole, 6 logements et plus, commercial, industriel et terrains vagues desservis), tout en respectant la capacité de payer des contribuables.

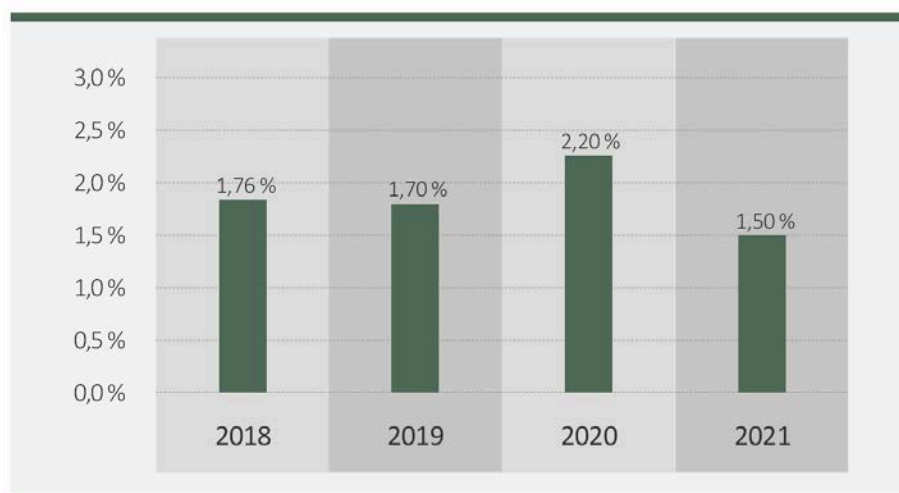
### TAXATION RÉSIDENTIELLE

Le conseil municipal s'est engagé à maintenir l'augmentation du compte de taxes au niveau minimal en fonction des services rendus. Ainsi, l'augmentation de la facture pour un compte de taxes d'un immeuble résidentiel moyen de 225 674 \$ sera de seulement de 31 \$. Notons que cette hausse comprend un montant de 6 \$ relié à l'augmentation de la tarification des services de la Sûreté du Québec. L'augmentation des taxes foncières pour ce même immeuble résidentiel moyen est donc de 25 \$.

Voici un tableau détaillant les comptes de taxes de 2020 et de 2021 d'un immeuble résidentiel de valeur moyenne de 225 674 \$, raccordé aux réseaux publics d'eau et d'égouts et non sujet à une taxe de secteur.

VARIATION DE LA FACTURE DE TAXES D'UNE RÉSIDENCE UNIFAMILIALE MOYENNE					
	2020		2021		Variations
	Taux	Coûts	Taux	Coûts	
Taxes foncières	0,7359\$ / 100 \$RFU	1 661 \$	0,7469\$ / 100 \$RFU	1 686 \$	25 \$
Taxes Sûreté du Québec	0,11977\$ / 100 \$RFU	270 \$	0,1225\$ / 100 \$RFU	276 \$	6 \$
Aqueduc	210 \$	210 \$	210 \$	210 \$	0 \$
Égouts	228 \$	228 \$	228 \$	228 \$	0 \$
Matières résiduelles	149 \$	149 \$	149 \$	149 \$	0 \$
<b>Total</b>		<b>2 518 \$</b>		<b>2 549 \$</b>	<b>31 \$</b>

### ÉVOLUTION DU TAUX DE TAXES FONCIÈRES, 2018-2021<sup>2</sup>



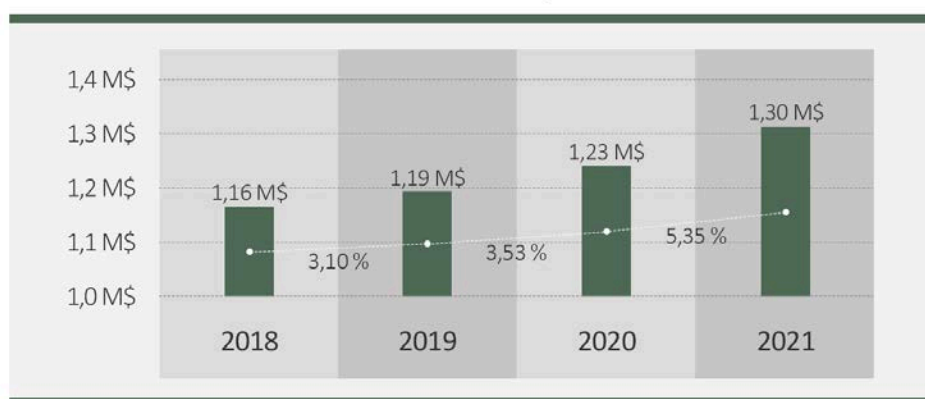
<sup>2</sup> Les taux mentionnés ne comprennent pas la variation du changement de rôle d'évaluation.

## TARIFICATION DES SERVICES MUNICIPAUX, 2018-2021

Notons que malgré l'augmentation des coûts d'opération, la Ville maintient un gel de tarification des services municipaux depuis 2018.

Services municipaux	2018	2019	2020	2021
Égouts	228 \$	228 \$	228 \$	228 \$
Aqueduc	210 \$	210 \$	210 \$	210 \$
Matières résiduelles	149 \$	149 \$	149 \$	149 \$
Fosses septiques	65 \$	65 \$	65 \$	65 \$

## TARIFICATION DES SERVICES DE LA SÛRETÉ DU QUÉBEC, 2018-2021



## TAUX DE TAXES PAR TYPE D'IMMEUBLES

Types d'immeubles	Taux 2020 (/100 \$ d'évaluation)	Taux 2021 (/100 \$ d'évaluation)
Résidentiel	0,7359 \$	0,7469 \$
Agricole	0,6817 \$	0,6919 \$
6 logements et plus	0,7495 \$	0,7607 \$
Commercial	0,8162 \$	0,8284 \$
Industriel	1,2000 \$	1,3200 \$
Terrains vagues desservis	1,2448 \$	1,3692 \$

## ORIENTATIONS BUDGÉTAIRES 2021

Avec son budget 2021, la Ville de Pont-Rouge respecte la capacité de payer des contribuables en contrôlant ses dépenses, et ce, malgré la croissance de la municipalité. L'administration municipale tient donc promesse tout en assurant la qualité de vie et la qualité des services dispensés aux citoyens dont les besoins sont en constante évolution.

En investissant dans ses infrastructures et son offre de services au cours des dernières années, la Ville de Pont-Rouge a su devenir attrayante et s'imposer comme un endroit où il fait bon vivre. Plusieurs aménagements ont été réalisés en 2020, tels que des jeux d'eau au parc Saint-Louis ainsi que des terrains de pétanque. Nous avons su tirer notre épingle du jeu et ainsi faire croître nos développements résidentiels et attirer de nouveaux acteurs commerciaux. Nos investissements se consolident maintenant en source de revenus considérables pour la Ville.

D'ailleurs, la Ville continuera à déployer des efforts pour obtenir le maximum de financement possible auprès de partenaires gouvernementaux et privés, au profit de la communauté. En 2020, la Ville s'est vu remettre près de 8 M\$ en subvention pour différents projets qui font de notre municipalité un milieu de vie de choix.

Nonobstant l'expansion de la Ville de Pont-Rouge, ayant maintenant plus de citoyens à desservir avec l'atteinte du palier des 10 000 habitants, l'administration municipale maintient sa masse salariale. Une gestion adéquate des ressources humaines et la mise en place d'outils de travail efficaces nous permettent d'optimiser nos méthodes de travail. De plus, la révision constante des processus de travail et l'utilisation des technologies de l'information contribuent à respecter le budget des dépenses tout en assurant la même qualité de services.

Les commerçants locaux ont subi les contrecoups de la situation pandémique dans laquelle nous sommes plongés depuis mars dernier. La Ville continuera à favoriser l'achat local en tant qu'acheteur « institutionnel », mais aussi de sensibiliser la population à l'importance de l'achat local. À cet effet, la Ville appuiera l'Association des gens d'affaires dans leurs démarches pour inciter les citoyens à faire leurs achats, sur une base régulière, dans les commerces d'ici.

## BUDGET D'INVESTISSEMENT 2021-2022-2023

Quant au Programme triennal d'immobilisations (PTI) 2021-2022-2023, il propose des investissements répartis de la façon suivante :

	2021	2022	2023	Total
Administration générale	65 000 \$	1 040 000 \$		1 105 000 \$
Sécurité publique	45 967 \$	38 000 \$	750 000 \$	833 967 \$
Transport	705 250 \$	6 320 750 \$	4 108 250 \$	11 134 250 \$
Hygiène du milieu	583 000 \$	2 436 345 \$	206 250 \$	3 225 595 \$
Activités récréatives	1 231 000 \$	80 000 \$	240 000 \$	1 551 000 \$
<b>Total</b>	<b>2 630 217 \$</b>	<b>9 915 095 \$</b>	<b>5 304 500 \$</b>	<b>17 849 812 \$</b>

Dans les dernières années, de nombreux investissements ont été réalisés pour permettre la réfection ou la construction d'infrastructures dans différentes sphères de service offert aux citoyens. Nous avons le sentiment d'avoir répondu à un niveau plus que satisfaisant aux attentes de la population en matière d'infrastructure. L'année 2021 sera une période de préparation pour des travaux majeurs que nous réaliserons en 2022 pour laquelle nous projetons un investissement de 9 915 095\$, en majeure partie pour la mise à niveau d'un puits et l'entretien de routes. Néanmoins, l'objectif de la Ville sera tout de même d'aller chercher un maximum de subventions pour permettre l'accomplissement de ces travaux d'infrastructures importants.

Pour l'année à venir, nous désirons maintenir nos investissements dans les services essentiels, mais aussi dans l'offre d'équipements sportifs et récréatifs. Nous procéderons notamment au remplacement de la surface de jeu des terrains de tennis, à la création d'un sentier le long de la rivière aux Pommes reliant le quartier résidentiel à l'entrée de la ville et le secteur des rues du Sureau, des Mélèzes et des Spirées ainsi qu'à l'ajout d'équipements dans certains parcs pour mieux répondre aux besoins des tout-petits (0-5 ans) et des aînés.