

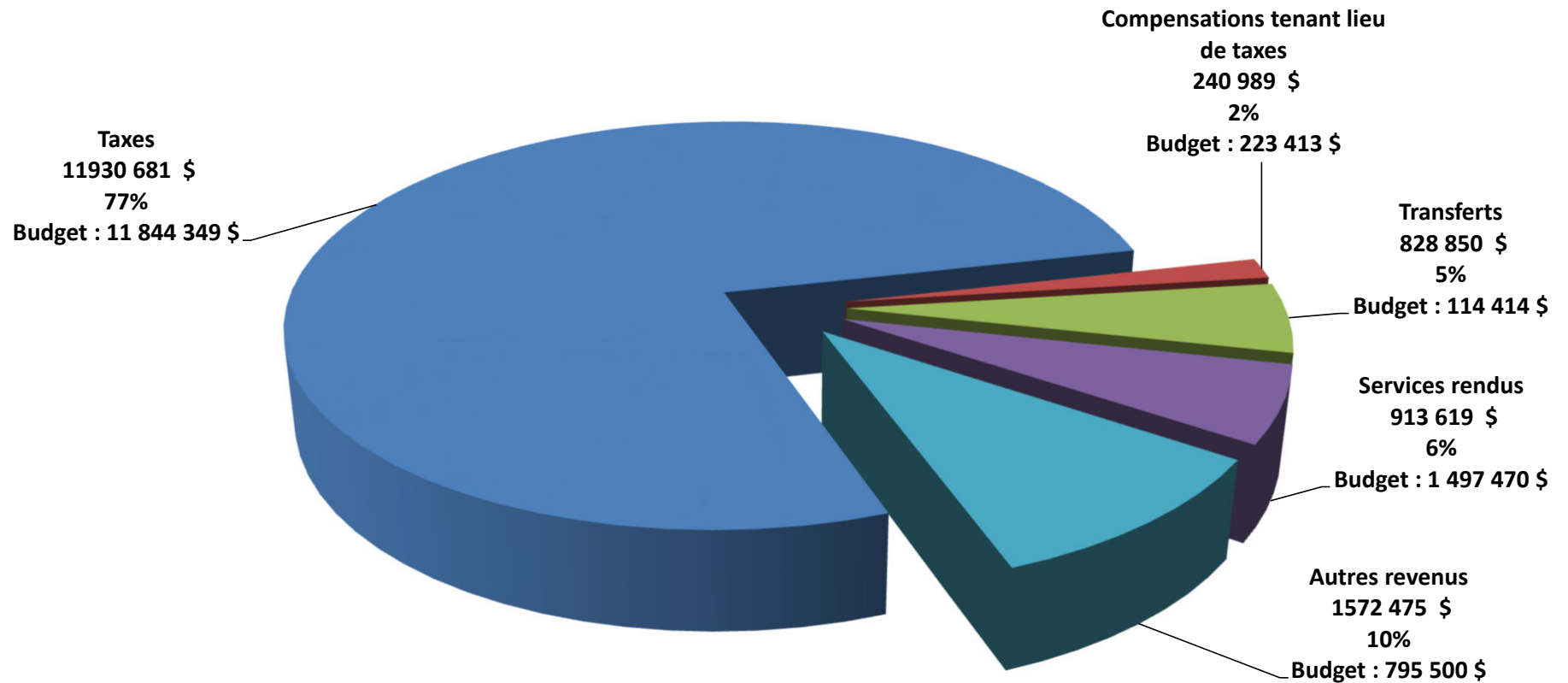
Ville de Pont-Rouge

**Rapport financier
2020**

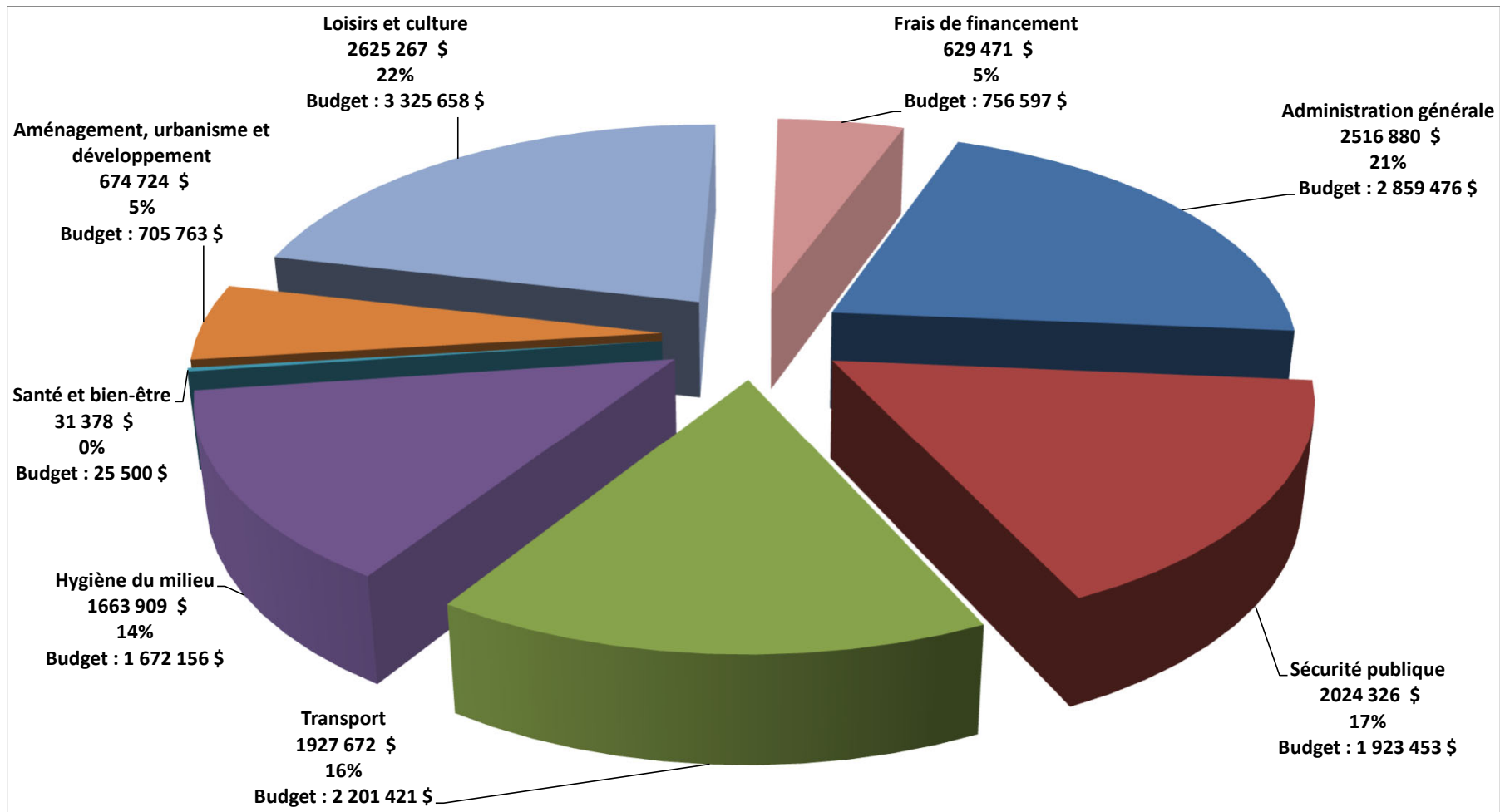
EXCÉDENT DE L'EXERCICE NON CONSOLIDÉ

	Budget	Administration municipale	Variation
Revenus de fonctionnement	14 475 146 \$	15 486 614 \$	1 011 468 \$
Charges	13 470 024 \$	12 093 627 \$	(1 376 397) \$
Amortissement des immobilisations	2 444 071 \$	2 624 282 \$	180 211 \$
Excédent (déficit) de l'exercice	(1 438 949) \$	768 705 \$	2 207 654 \$
Conciliation à des fins fiscales :			
Amortissement des immobilisations	2 444 071 \$	2 624 282 \$	180 211 \$
Cession nette des immobilisations	- \$	211 525 \$	211 525 \$
Prêts et placements à long terme	- \$	160 000 \$	160 000 \$
Remboursement de la dette à long terme	(1 145 366) \$	(1 073 483) \$	71 883 \$
Affectations :			- \$
Activités d'investissement	- \$	(387 546) \$	(387 546) \$
Excédent (déficit) de fonctionnement	300 000 \$	300 000 \$	- \$
Réserves financières et fonds réservés	(159 756) \$	(154 583) \$	5 173 \$
Dépenses constatées à taxer ou à pourvoir	- \$	1 386 \$	1 386 \$
Excédent (déficit) de fonctionnement à des fins fiscales	- \$	2 450 286 \$	2 450 286 \$

REVENUS DE FONCTIONNEMENT NON CONSOLIDÉS



DÉPENSES DE FONCTIONNEMENT NON CONSOLIDÉES



FINANCEMENT DES INVESTISSEMENTS EN COURS NON CONSOLIDÉ

	2020	2019	2018
Solde au début	(1 628 889) \$	(3 383 286) \$	(120 207) \$
Acquisitions			
Immobilisations	(11 405 664) \$	(4 871 522) \$	(5 081 013) \$
Prêt		(400 000) \$	
Financement			
Revenus d'investissement	8 691 598 \$	4 072 360 \$	487 533 \$
Financement à long terme	773 449 \$	1 757 390 \$	878 933 \$
Affectations			
Activités de fonctionnement	387 546 \$	454 597 \$	109 610 \$
Excédent de fonctionnement non affecté	103 954 \$	536 340 \$	48 418 \$
Excédent de fonctionnement affecté	- \$	- \$	- \$
Réserves financières et fonds réservés	301 347 \$	205 232 \$	293 440 \$
	10 257 894 \$	7 025 919 \$	1 817 934 \$
Virement	(2 714) \$		
Solde à la fin	(2 779 373) \$	(1 628 889) \$	(3 383 286) \$

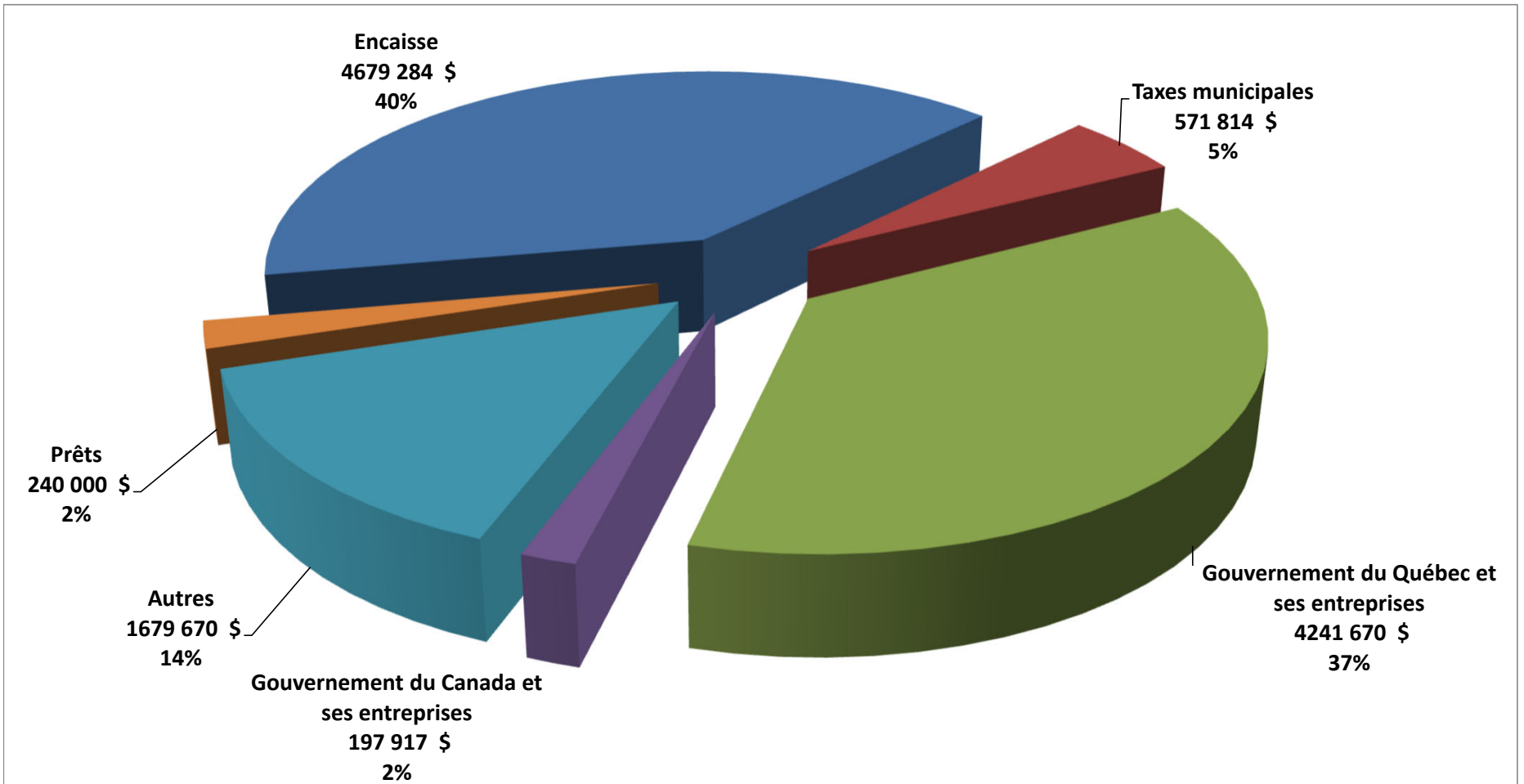
ÉTAT DE LA SITUATION FINANCIÈRE NON CONSOLIDÉE

	2020	2019	2018
Actifs financiers	11 610 355 \$	11 025 981 \$	5 681 612 \$
Passifs	(29 064 963) \$	(29 307 427) \$	(26 284 544) \$
Actifs financiers nets (Dette nette)	(17 454 608) \$	(18 281 446) \$	(20 602 932) \$
Actifs non financiers	69 768 831 \$	61 135 365 \$	60 380 487 \$
Excédent accumulé	52 314 223 \$	42 853 919 \$	39 777 555 \$

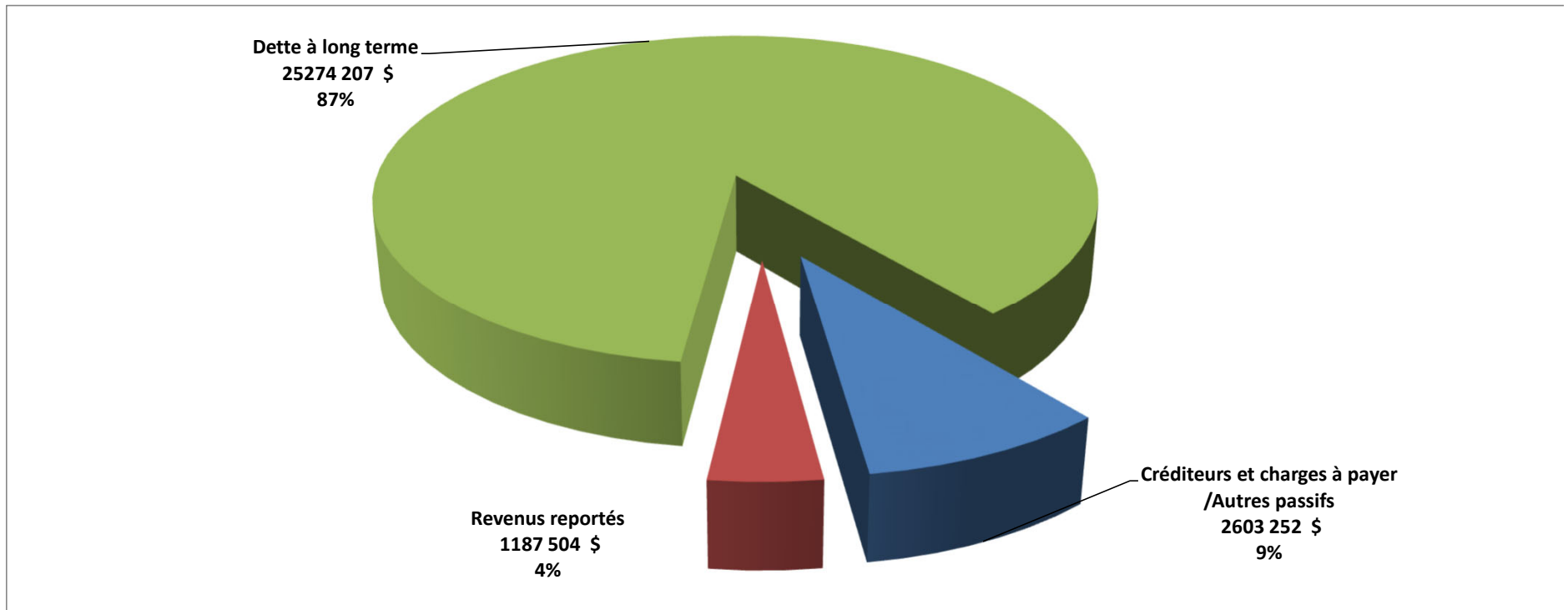
DÉTAIL DE L'EXCÉDENT ACCUMULÉ

Excédent de fonctionnement non affecté	3 879 741 \$	2 113 173 \$	1 619 069 \$
Excédent de fonctionnement affecté	809 119 \$	604 036 \$	240 444 \$
Réserves financières et fonds réservés	294 026 \$	363 394 \$	335 918 \$
Dépenses constatées à taxer ou à pourvoir	(1 386) \$	- \$	- \$
Financement des investissements en cours	(2 779 373) \$	(1 628 889) \$	(3 383 286) \$
Investissements nets dans les immobilisations et autres actifs	50 112 096 \$	41 402 205 \$	40 965 410 \$
	52 314 223 \$	42 853 919 \$	39 777 555 \$

ACTIFS FINANCIERS NON CONSOLIDÉS



PASSIFS NON CONSOLIDÉS



ENDETTEMENT TOTAL NET À LONG TERME

	2020	2019	2018
Dette à long terme	25 400 600 \$	24 384 600 \$	22 190 600 \$
Activités d'investissement à financer	2 881 517 \$	2 084 044 \$	3 926 885 \$
Activités de fonctionnement à financer	- \$	- \$	- \$
Passif au titre des avantages sociaux futurs	- \$	- \$	- \$
Sommes affectées au remboursement de la dette à long terme	(5 744 665) \$	(4 623 234) \$	(3 422 787) \$
Quote-part dans l'endettement total net à long terme			
Organismes contrôlés	1 034 643 \$	1 088 638 \$	950 786 \$
Municipalité régionale de comté	121 158 \$	121 921 \$	124 206 \$
Endettement total net à long terme	23 693 253 \$	23 055 969 \$	23 769 690 \$